

Test Results and Interview Guide

Candidate: **Richard Wantsajob**
Assessment: Assembler / Fabricator - Other (Portuguese)
Completed: February 22, 2025
Prepared for: Sara Maple
Example Company

What's Included

- Overall Score
- Competency Summary Table
- Comparison Matrix
- Detailed Competency Results with Interview Guide

Important Note: The Assembler / Fabricator - Other (Portuguese) assessment measures key factors related to high performance and tenure in this job. Attribute types measured vary by test, but can include cognitive ability, skills, knowledge, personality characteristics, emotional intelligence, and past behavioral history. This report includes a one page summary, followed by detailed results with an embedded interview guide. Note that these results should always be used as a part of a balanced candidate selection process that includes independent evaluation steps, such as interviews and reference checks.

Overall

Candidate	Score	Interpretation
Richard Wantsajob rich.wantsajob@gmail.com Assembler / Fabricator - Other (Portuguese) February 22, 2025 Summary: Moderate to High Performance Potential	72	

Key

- Higher Risk
- Lower Risk


Competency Summary

Competency	Score	Interpretation
Cognitive Abilities (relates to job performance, problem-solving, ability to learn, etc.)		
Circuits	81	
Gears and Pulleys	65	
Basic Physics	71	
Tools	85	
Memory / Attention to Detail / Logic & Reasoning	63	
Spatial Reasoning	70	
Personality Characteristics (relates to fit with the job/team environment)		
Adaptability	88	
Drive	65	
Integrity	10	
Resilience	62	
Teamwork	77	
Emotional Intelligence (relates to situational judgment, performance and teamwork)		
Empathy and Emotional Self-Control	96	
Behavioral History (relates to performance and turnover)		
History Survey - Performance	77	
History Survey - Tenure	82	

Importance to Job ↑

Comparison

Percentile scores indicate how the candidate compares to other test-takers within various groups. The candidate scored equal to or better than the fraction of test-takers indicated by the percentile.



Detail

Candidate: **Richard Wantsajob**, rich.wantsajob@gmail.com
 Assessment: Assembler / Fabricator - Other (Portuguese)
 Authorized: February 22, 2025, by Sara Maple, Example Company, qamailsaram.mike@hravatar.com
 Started: February 22, 2025, 8:37:06AM EST
 Completed: February 22, 2025, 8:37:06AM EST
 Overall Score: 72

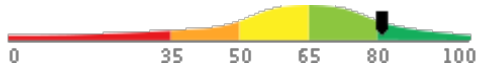
Cognitive Abilities Detail

This section contains a list of job-related cognitive abilities that have been evaluated in a job-like context using simulation technology. Studies have demonstrated that cognitive abilities are highly correlated with job performance for many jobs. Abilities also correlate with problem-solving and the ability to learn quickly.

Detail
Interview Guide

Circuits

Score: 81



Description:

Compreensão básica de eletricidade e de como os circuitos elétricos funcionam.

Interpretation:

High scores in this area correlate with superior performance for many jobs.

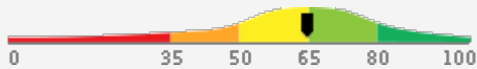
A pontuação do candidato demonstra um conhecimento avançado de circuitos.

Você já recebeu algum treinamento em circuitos elétricos? Poderia descrever um projeto em que precisou utilizá-los?

★	★	★	★	★
1	2	3	4	5
Nenhum treinamento. Nenhum projeto.		Treinamento básico durante o ensino médio.		Treinamento formal. Utilização profissional.

Gears and Pulleys

Score: 65



Description:

Refere-se à compreensão básica de como as engrenagens e roldanas funcionam, e como elas podem fornecer alavancagem ao levantar ou mover itens pesados.

Interpretation:

Strong scores in this area correlate with above average performance for many jobs.

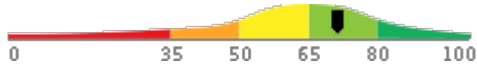
A pontuação do candidato demonstra um conhecimento moderado a avançado de engrenagens e roldanas.

Você já estudou como engrenagens e roldanas facilitam nosso trabalho?

★	★	★	★	★
1	2	3	4	5
N/A		N/A		N/A

Detail
Interview Guide
Basic Physics

Score: 71


Description:

Refere-se a conceitos fundamentais de física básica, incluindo velocidade, momentum, massa e alavancagem.

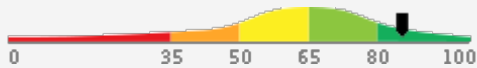
Interpretation:

Strong scores in this area correlate with above average performance for many jobs.

A pontuação do candidato demonstra um conhecimento prático moderado a forte de física básica.

Tools

Score: 85


Description:

Avalia o reconhecimento de vários tipos de ferramentas e seus propósitos.

Interpretation:

High scores in this area correlate with superior performance for many jobs.

A pontuação do candidato indica um grau alto de reconhecimento do uso de diferentes ferramentas.

Você já estudou física? Poderia descrever um momento em que sua compreensão básica de massa ou momentum foi útil no trabalho?



1

Nenhum treinamento. Nenhuma utilização de física.



2

Aula básica do ensino médio. Alguma utilidade no local de trabalho.



3



4

Aula avançada do ensino médio ou aula de nível universitário. Exemplo claro de utilidade.



5

Você trabalha muito com ferramentas? Como você adquiriu conhecimento sobre diferentes ferramentas?



1

Não trabalha com ferramentas.



2

Capacitação prática no trabalho ou em projetos caseiros.



3



4

Trabalha extensivamente com ferramentas.



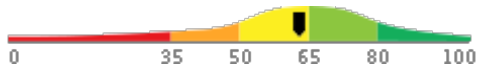
5

Detail

Interview Guide

Memory / Attention to Detail / Logic & Reasoning

Score: 63



Description:

This scale reflects how successful a person is at making sense of facts through logical reasoning. High scorers understand causes and consequences by interpreting a given situation and predicting its outcomes. They are able to remember details and take action accordingly. Low scorers may burn out or become paralyzed. In more stable circumstances, high scorers may become bored, while low scorers would remain satisfied. This scale also represents thoroughness, accuracy, and being concerned for all areas involved no matter how insignificant. Individuals who demonstrate high Attention to Detail produce work that is consistently accurate and require little checking. They rarely forget schedule commitments or overlook even the smallest details.

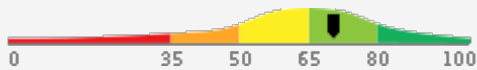
Interpretation:

Scores in this area correlate with average performance for many jobs.

Average scores in memory, attention to detail and logic indicate the candidate is likely to learn at an average speed, recall information, solve problems, and adapt to changing conditions. To ensure satisfactory results, the candidate may need additional supervision in challenging or rapidly changing situations, at least initially.

Spatial Reasoning

Score: 70



Description:

Refere-se à capacidade de prever uma mudança na orientação espacial de um objeto tridimensional.

Interpretation:

Strong scores in this area correlate with above average performance for many jobs.

A pontuação do candidato demonstra um grau moderado a alto de capacidade de raciocínio espacial.

What do you think are the most important characteristics for a detail-oriented person to have?



1

Very limited answer, doesn't explain much. OR Answer doesn't match org definition.



2

Characteristics: (1) organized, (2) notices mistakes or productive. Doesn't relate those characteristics to themselves.



3



4

Characteristics: (1) organized, (2) notices mistakes, and (3) productive. Relates those characteristics to themselves.



5

Can you give me an example of where your attention to detail or your thoughtful analysis of a situation helped make a project successful?



1

Poor example. Does not show attention to detail or analytical ability.



2

Moderately relevant or impactful example.



3



4

Strongly relevant and clear example.



5

Poderia descrever um momento em que você teve que prever algo antes de ser realmente construído? Como foi o resultado?



1

Sem exemplo.



2

Exemplo fraco.



3



4

Exemplo forte.



5

Personality Characteristics Detail

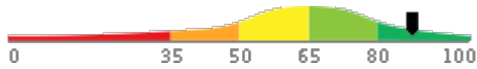
This section contains a list of personality characteristics that are frequently associated with job performance. Remember, these are not skills and do not indicate the ability to do a job. Rather, they can be used to evaluate the candidate's fit with the general needs of the job and the organizational culture. Sample interview questions are provided to gather more information.

Detail

Interview Guide

Adaptability

Score: 88



Description:

Esta escala reflete a receptividade de uma pessoa em relação a mudanças frequentes ou substanciais em suas obrigações profissionais. Mudanças nas obrigações profissionais geralmente causam estresse e pressionam o indivíduo a se adaptar. Pessoas com pontuações altas costumam prosperar sob condições de trabalho com mudança constante, já aqueles com pontuações baixas podem ficar exaustos ou paralisados. Em circunstâncias de trabalho mais estáveis, os que pontuam alto podem ficar entediados, já os de pontuação baixa permaneceriam satisfeitos.

Interpretation:

The candidate's score in this area should contribute to enhanced overall job performance.

Prospera com mudanças. Considera-se uma pessoa muito flexível e tranquila. No entanto, pode frequentemente ser vista como desinteressada, desmotivada ou excessivamente tranquila em períodos de agitação.

Descreva um momento em que você teve que se adaptar a mudanças significativas no trabalho. Como você se sentiu? Como lidou com a mudança?



1

Sentimentos: aversão forte ou muita resistência. Não soube lidar com a mudança ou precisou de ajuda significativa.



2

Sentimentos: despreocupação ou pouca resistência. Soube lidar com a situação e a mudança só teve um leve impacto no trabalho.



3



4

Sentimentos: empolgação ou sensação de conforto. Soube lidar bem com a situação de forma a não interferir no trabalho.



5

Cite algumas técnicas que você utiliza para evitar a exaustão ao enfrentar condições de mudança constante.



1

O candidato não tem uma técnica eficaz para evitar a exaustão.



2

O candidato só é capaz de explicar uma técnica eficaz para evitar a exaustão.



3



4

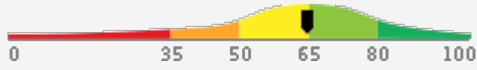
O candidato explica várias técnicas eficazes que permitem evitar a exaustão.



5

Detail
Interview Guide
Drive

Score: 65


Description:

Esta escala reflete o grau em que um indivíduo trabalhará arduamente para alcançar objetivos e resolver problemas críticos na organização. Pontuações altas nesta escala indicam que a pessoa será dedicada em seu trabalho e utilizará todas as fontes necessárias para resolver problemas. Pontuações baixas nesta escala indicam que a pessoa pode não estar entusiasmada com o trabalho e pode ter dificuldades com tarefas e desafios complexos.

Interpretation:

The candidate's score in this area should contribute to enhanced overall job performance.

Pessoa motivada por objetivos e tarefas desafiadores, recompensa financeira e/ou reconhecimento, e disposta a trabalhar arduamente para ter sucesso. Pessoa dedicada a compreender e seguir diretrizes, a conquistas pessoais e a atender ou exceder padrões de qualidade e produção.

Descreva um momento em que teve algum tempo extra disponível no trabalho. Como utilizou esse tempo extra?



1

Não utilizou o tempo de forma benéfica nem de uma maneira que agregasse valor à organização.



2

Utilizou o tempo para algo relacionado ao trabalho, mas esses esforços não demonstraram trabalho árduo nem agregou valor (fácil).



3



4

Utilizou o tempo de forma benéfica e agregou valor à organização. Demonstrou capacidade de trabalhar arduamente e disposição para se esforçar mais.



5

Como você reage quando enfrenta obstáculos ao tentar alcançar um objetivo? Como você os supera?



1

Reação: sobrecarregado. O candidato tem dificuldade de encontrar uma maneira clara de superar o obstáculo e não demonstra esforço.



2

Reação: pronto, mas não animado. O candidato mostra que é capaz de superar o obstáculo, mas apenas fazendo o mínimo necessário.



3



4

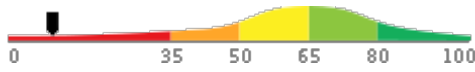
Reação: animado e pronto. O candidato mostra que é capaz de superar o obstáculo empenhando esforço extra e sendo dedicado.



5

Detail
Interview Guide
Integrity

Score: 10


Description:

Esta escala reflete o grau em que um indivíduo age de forma otimista em relação à organização, evita riscos desnecessários e simplesmente faz o que é certo. Pontuações altas nesta escala indicam que a pessoa agirá em prol dos interesses da organização, seguirá as regras e trabalhará arduamente sob supervisão limitada. Pontuações baixas nesta escala indicam que a pessoa pode se envolver em comportamentos de risco, trabalhar para minar a organização e fazer apenas o mínimo necessário.

Interpretation:

The candidate's score in this area indicates risk of a negative impact on performance for some jobs. Additional probing is strongly recommended.

Desconfia da organização e da gerência. Frequentemente assume que novas ideias ou alterações terão um impacto individual negativo. Pode se defender em relação ao próprio trabalho ou demonstrar hostilidade em relação à gerência ou às políticas da empresa. Pode correr riscos desnecessários no trabalho.

Que circunstância(s) poderia(m) levar você a omitir informações do seu supervisor? Como você julgaria se fazer isso seria justificado?



1

Mostra que não estão preocupados com ética ou valores/regras organizacionais.



2

Explica apenas circunstâncias situacionais. O julgamento não é derivado de um ponto de vista ético.



3



4

Explica apenas circunstâncias situacionais ou nenhuma circunstância. O julgamento é derivado de padrões éticos.



5

Você acha que é aceitável omitir informações do seu supervisor? Como você julgaria se essa atitude é aceitável ou não?



1

A resposta mostra que eles não se preocupam com ética ou valores/regras organizacionais.



2

Explica apenas circunstâncias situacionais. O julgamento não é derivado de um ponto de vista ético.



3



4

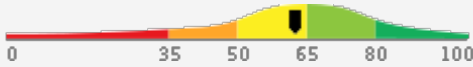
Explica apenas circunstâncias situacionais ou nenhuma circunstância. O julgamento é derivado de padrões éticos.



5

Detail
Interview Guide
Resilience

Score: 62


Description:

Esta escala reflete o grau em que um indivíduo pode suportar adversidades, recuperar-se de situações difíceis e ser persistente na realização de tarefas de trabalho apesar das dificuldades que surgem no caminho deles. Pontuações altas nesta escala indicam que a pessoa provavelmente terá facilidade de lidar com situações difíceis, perceber que tem controle sobre os acontecimentos em sua vida e continuar avançando para alcançar objetivos. Pontuações baixas nesta escala indicam que a pessoa pode afirmar que os erros/fracassos estavam fora de seu controle. Pessoas com pontuações baixas tendem a não lidar bem com o estresse no trabalho e não se esforçam para alcançar o sucesso quando surgem obstáculos.

Observação: a resiliência não é uma característica fixa. Ao contrário de muitos outros traços de personalidade, a resiliência pode ser desenvolvida ao longo do tempo. Além disso, vários fatores podem influenciar o quão resiliente uma pessoa é em uma situação específica. Em reconhecimento a essas características, é altamente recomendada uma sondagem adicional usando as perguntas de entrevista sugeridas.

Interpretation:

The candidate's score in this area indicates neither a positive nor a negative impact on performance.

As respostas indicam que o candidato é moderadamente eficaz ao superar dificuldades no trabalho. Provavelmente, consegue exibir sentimentos bons e capacidade de controlar os acontecimentos. O candidato pode precisar de diretrizes ou supervisão para avançar e alcançar seus objetivos quando surgirem obstáculos.

Descreva um momento em que algo no trabalho/escola não saiu como planejado. Como você se sentiu? Como isso impactou seu trabalho dali em diante?



1

Os sentimentos tiveram uma perspectiva pessimista. O evento impactou seu trabalho de forma negativa, não foi capaz de aprender com isso nem perseverar.



2

Os sentimentos são verdadeiros para a situação. O evento impactou o trabalho do candidato de forma negativa, mas ele foi capaz de aprender com isso e perseverar.



3



4

Os sentimentos são verdadeiros para a situação, mas com uma perspectiva otimista. O evento impactou o trabalho do candidato de forma positiva ou não impactou o trabalho deles de forma alguma.



5

Como você normalmente reage a más notícias?



1

O candidato fica chateado e não sabe como superar os desafios.



2

O candidato fica chateado, no entanto, enxerga a perspectiva otimista e tem um plano para resolver os desafios.



3



4

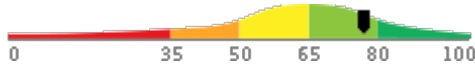
O candidato consegue enxergar a perspectiva otimista a longo prazo e isso não impacta seu trabalho.



5

Detail
Interview Guide
Teamwork

Score: 77


Description:

Essa escala reflete o grau em que um indivíduo trabalha bem em equipes e mantém relacionamentos interpessoais positivos. Pontuações altas nessa escala indicam que a pessoa prosperará em ambientes de equipe colaborativos e manterá relacionamentos de alta qualidade com colegas de trabalho. Pontuações baixas nessa escala indicam que a pessoa preferirá trabalhar em projetos individuais e poderá ter dificuldades em manter relacionamentos próximos com colegas de trabalho.

Interpretation:

The candidate's score in this area should contribute to enhanced overall job performance.

Cultiva ativamente relacionamentos. Fica à vontade para conhecer pessoas novas e é sensível aos sentimentos alheios. Trabalha com colegas e busca contribuições para desenvolver amizades e alcançar objetivos.

Descreva um momento em que você trabalhou em equipe. Qual era seu cargo? Como você delegou tarefas com os outros membros da equipe?



1

Descreve o cargo de uma forma que não mostra importância. As táticas de delegação não foram eficientes ou úteis.



2

Descreve o cargo de uma forma que não mostra importância. As táticas de delegação foram eficientes e úteis.



3



4

Descrevem o cargo de uma forma que mostra importância. As táticas de delegação foram eficientes e úteis.



5

Você prefere trabalhar em equipe ou sozinho? Por quê?



1

Escolhe equipes ou indivíduos e sente que seria incapaz de trabalhar no ambiente oposto.



2

Sente que trabalharia bem em qualquer ambiente, mas não consegue apoiar isso com motivos racionais.



3



4

A resposta reflete motivos racionais para a preferência por equipes, indivíduos ou ambos. Sente que trabalharia bem em qualquer ambiente.



5

Emotional Intelligence Detail

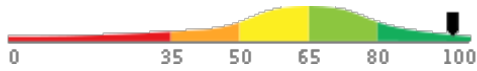
This section contains a list of emotional intelligence characteristics that indicate how tuned in a candidate is to his or her own emotions, and those of others, as well as the candidate's ability to control his or her behavior in light of the emotions he or she is experiencing. These traits can often impact performance in groups or teams. Sample interview questions are provided to gather more information.

Detail

Interview Guide

Empathy and Emotional Self-Control

Score: 96



Description:

This scale reflects both the ability to sense and understand other people's feelings, feel sympathy for others, and see things from other people's point of view, and the ability to manage the desire to satisfy urges or impulses, showing restraint and managing behaviors to ensure appropriate and effective interactions with others.

Interpretation:

The candidate's score in this area should contribute to enhanced overall job performance.

Demonstrates exceptional strengths in sensing the emotional needs of others, sympathizing with other people's problems, and seeing things from other people's point of view. Likely to be very effective at demonstrating to customers or coworkers that they understand and care about them, resulting in significantly improved customer loyalty, much stronger work relationships, and noticeably reduced levels of conflict in the workplace.

What do you typically do when you are working closely with someone who is very upset?



1

They have an inappropriate response and don't demonstrate understanding or care.



2

They (1) have an appropriate response and (2) demonstrate understanding but unable to show the customer that they care.



3



4



5

They (1) have an appropriate response (2) demonstrate understanding and (3) show the customer that they care.

How well can you sense how others around you are feeling? How do you use this information when interacting with them?



1

Demonstrates that they are unable to sense how others around them are feeling.



2

Provides examples on how they are able to sense other's feelings. They don't use this to show understanding and care.



3



4



5

Provides examples on how they are able to sense others' feelings. They use this to show they understand and care about them.

Behavioral History Detail

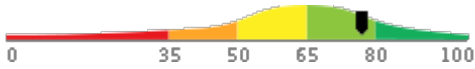
This section evaluates answers the candidate gave concerning his or her work-related history. Studies often show that a candidate's past behavior often indicates his or her future behavior. Potential caution areas (if any) are specified in each detail section.

Detail

Interview Guide

History Survey - Performance

Score: 77



Description:

Evaluates elements of the candidate's past work and education history to identify indications of high or low performance potential.

Interpretation:

The candidate's score indicates past behaviors that contribute to above average job performance.

Exhibits past behaviors and achievements that are likely to result in above average job performance.

Exhibits past behaviors and achievements that are likely to result in significantly below average job performance. Additional probing in this area is highly recommended.



1

No examples or rationale given.



2

Weak connection between past and future.



3



4

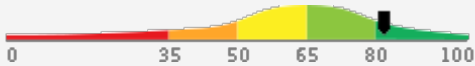


5

Clear connection between past and future.

History Survey - Tenure

Score: 82



Description:

Evaluates a candidate's past employment history and related factors for indications of potentially low job tenure.

Interpretation:

The candidate's score indicates past behaviors that contribute to high job performance.

Exhibits behaviors likely to result in longer than average job tenure.

What are some reasons you would stay with a job for a long time?



1

What are some reasons you would stay with a job for a long time?



2

What are some reasons you would stay with a job for a long time?



3



4

What are some reasons you would stay with a job for a long time?



5

What are some reasons you would leave a job after a short period of time?



1

What are some reasons you would stay with a job for a long time?



2

What are some reasons you would stay with a job for a long time?



3



4

What are some reasons you would stay with a job for a long time?



5

What are some of the reasons you have left previous jobs?



1

Many different reasons. Blames employer.



2

Circumstances for leaving generally credible or somewhat outside control.



3



4

Circumstances for leaving generally credible or somewhat outside control.



5

Identity Confirmation Photos

The following photos of the candidate and any identification were uploaded during the assessment session.

Photo Analysis Results

- Risk:	Medium risk of cheating based on image inconsistencies
- Percent match among processed faces	100%
- Total images processed	17
- Total images with valid faces	14 (82%)
- Total pairs of faces compared	13
- Pairs in which faces matched	13 (100%)



Pre/Post-Test Photo



ID Photo



In-Test Error Detected (No Face Detected)



In-Test Error Detected (No Face Detected)



In-Test Error Detected (No Face Detected)



In-Test Photo



In-Test Photo



In-Test Photo



In-Test Photo



Pre/Post-Test Photo

Report Preparation Notes

- Hiring decisions should never be based on a single source of information. The most effective use of this assessment report is as a part of a multi-faceted program of candidate evaluation that includes resume review, interviews, and reference checks.
- Overall vs Percentiles Scores: The overall score reflects the success in the test, based on the mean (average) and standard deviation of the test scores. The percentile score reflects the percentage of test-takers who scored equal or below this overall score. We recommend you use the Overall Score as your primary evaluation criteria. However, percentile scores can often be useful in comparing specific candidates against one another and with a group, such as for test takers in a certain organization or within a certain account.
- Note that comparison information is calculated based on completed instances of this assessment at that time the assessment is scored. As additional instances are completed, the comparative data may change. You can always update a report to the current values by clicking on 'Recalculate Percentiles' within the online results viewing pages at www.hravatar.com.
- Most competency scores are norm-based, which means that they can be interpreted in terms of their distance from the average or mean score. For all scales, a score equal to the mean receives a score of 65 and scores above and below this value are set so that a score change of 15 equals one standard deviation.
- For linear competencies, higher is better across the entire scale. For these scales a score between 65 and 80 (light green) represents 0 to 1 standard deviation above the mean and a score above 80 (dark green) represents more than one standard deviation above the mean. Similarly, a score of 50 - 65 (yellow) represents 0 to 1 standard deviation below the mean, while a score of 35 - 50 (orange) equates to 1 to 2 standard deviations below the mean, and a score below 35 represents more than 2 standard deviations below the mean.
- This assessment makes use of data from the Occupational Information Network (O*NET), which is funded by the U.S. Federal Government - U.S. Department of Labor/Employment and Training Administration (USDOL/ETA) - as a primary source of occupational information. The O*NET database contains information on hundreds of standardized and occupation-specific descriptors that are continually updated by ongoing research. These data are used in preparing descriptive information as well as setting relative weights between competencies used in calculating the overall score. For additional information about O*NET, visit <http://www.onetcenter.org>.
- O*Net Standard Occupational Code (SOC) Used: 51-2092.00
- O*Net Version: 26.3
- Sim ID: 17318-1, Key: 0-0, Rpt: 13, Prd: 7831, Created: 2025-02-22 13:37 UTC
- UA: Mozilla/5.0 (Windows NT 6.3; Trident/7.0; Touch; rv:11.0) like Gecko

Score Calculation Detail

The following table provides a summary of how the overall score was calculated from the individual competency scores. Competency scores are calculated on a 0-100 scale by first calculating a Z statistic based on test-taker responses and then transforming the Z value to a scale with target mean and standard deviation. Certain competencies have a normal score distribution where it is best to be closest to the mean. For these competencies we modify the Z statistic by multiplying its absolute value by minus 1 for the overall score calculation. Next, to calculate the overall score, a weighted average of all modified competency Z statistics is computed and this weighted average is itself transformed to a Z statistic, which is then transformed to a score with the same target mean and standard deviation. Finally outlier scores are adjusted if they are below 0 or above 100.

Competency	Score	How applied to overall	Score Value Used	Weight (%)
Adaptability	88.0371	Z-Statistic	1.5358	6.1582
Circuits	81.2122	Z-Statistic	1.0808	7.4951
Drive	65.2077	Z-Statistic	0.0138	6.0795
Empathy and Emotional Self-Control	96.9268	Z-Statistic	2.1285	8.9942
Gears and Pulleys	65.0188	Z-Statistic	0.0013	7.4951
Basic Physics	71.9161	Z-Statistic	0.4611	7.4951
Tools	85.8305	Z-Statistic	1.3887	7.4951
Integrity	10.0000	Z-Statistic	-3.6667	6.5714
Memory / Attention to Detail / Logic & Reasoning	63.3796	Z-Statistic	-0.1080	4.3967
History Survey - Performance	77.3731	Z-Statistic	0.8249	8.9942
History Survey - Tenure	82.1142	Z-Statistic	1.1409	8.9942
Spatial Reasoning	70.6966	Z-Statistic	0.3798	7.4951
Resilience	62.8579	Z-Statistic	-0.1428	6.0795
Teamwork	77.4027	Z-Statistic	0.8268	6.2566
Weighted Average of Competency Z-Scores:				0.5092
Mean applied to Raw Weighted Avg:				0.0000
Standard Deviation applied to Raw Weighted Avg:				1.0000
Normalized Raw Score:				0.5092
Mean:				65.0000
Standard Deviation Used:				15.0000
Final Overall Score:				72.6384

Notes

(This area is intentionally blank - it's reserved as space for your notes.)